



Jupiter Co

Buschflieger/
aus Depron i

5x1mm od
— Holm \

Konstrukteur: Thomas
Copyright: 2024 Flug
FlugModell-Download
Bestandteil des Maga
und nur für private Z
nutzen. Für die gew
Herstellung der Baup
oder von Teilen davo
eine Genehmigung d
Verlag Wellhausen &
erforderlich.

Beim Drucken
"Seitenanpassung: Keine"
angeben.


W W W .

CNC-gefräste Teilesätze
mit allen erforderlichen
6mm und 3mm Depronteilen
erhältlich unter:



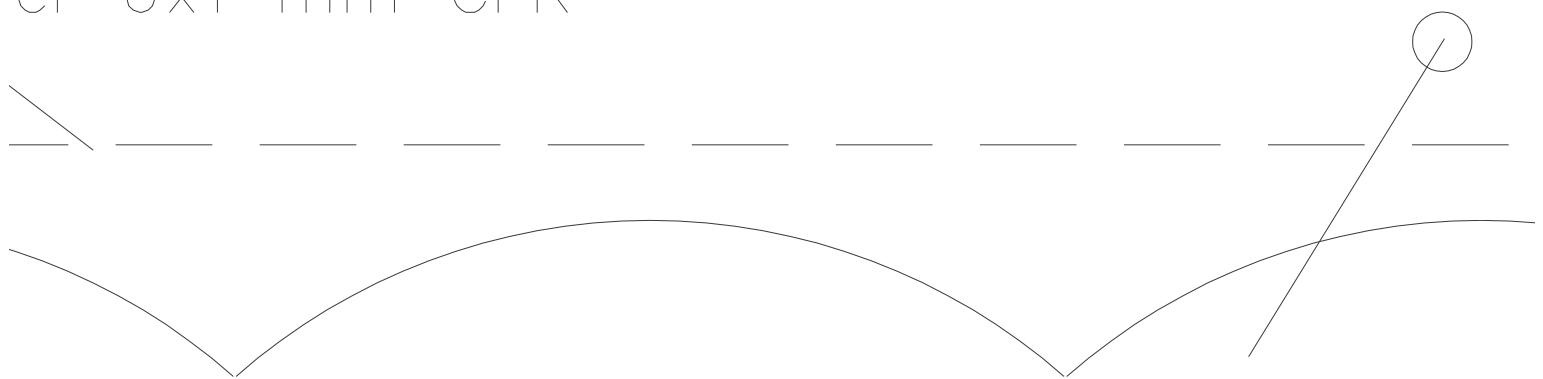
Gruppe Seite 2 von 2

Kunstflugmodell
im Retrostil



Flügelstreben
Schaschlikspieße
oder
3mm Rundholz
oder
3mm CFK – Rohr

er 6x1 mm CFK



Befestigungspunkte
Streben



s Buchwald
Modell
Ipläne sind
azins
Zwecke zu
rbliche
planmodelle
n ist
rch den
Marquardt

airbossmedia.de

KF–Stufe





A hand-drawn diagram of a ship's hull cross-section. At the top, a parabolic curve represents the upper hull, with a vertical line bisecting it. Below this, a long, slightly downward-sloping line represents the deck. Further down, a long, slightly upward-sloping line represents the bottom of the hull. The text 'Rumpboden' is written to the left of the bottom line.

Rumpboden

5x11mm CRK
Profile

Profile
100mm lang





5x1mm CFK

5x1mm CFK



